


СОГЛАСОВАНО
Заведующая отделом
образования администрации
Лузского района
«01» _____ 2021 г.
/Лаури Л.А./



УТВЕРЖДАЮ
Заведующая МКДОУ детским
садом № 2 г. Лузы
«1» сентября 2021 г.
/Бобылева Е.В./



ПАСПОРТ

дорожной безопасности образовательного учреждения

МКДОУ детского сада № 2 г. Лузы

(наименование образовательного учреждения)

2021

Общие сведения

Муниципальное казенное дошкольное образовательное учреждение детский сад № 2 г. Лузы Кировской области
(Наименование ОУ)

Тип ОУ казенное дошкольное образовательное учреждение

Юридический адрес ОУ: 613983, Кировская область, г. Луза, улица Тургенева, д. 1 «а»

Фактический адрес ОУ: 613983, Кировская область, г. Луза, улица Тургенева, д. 1 «а»

Руководители ОУ:

Заведующая Бобылева Евгения Владимировна 8(83346)2-01-41

(фамилия, имя, отчество)

(телефон)

Старший

воспитатель

Першина Елена Владимировна 8(83346)2-01-41

(фамилия, имя, отчество)

(телефон)

Ответственные работники
муниципального органа
образования

Ведущий специалист МКУ ЦБ МОУ

должность

Костромитина

Надежда

Васильевна

(фамилия, имя, отчество)

8(83346)5-17-71

(телефон)

Ответственные от

Госавтоинспекции – сотрудник ОГИБДД МО МВД России «Лузский»,
закреплённый за образовательным учреждением

(должность)

Ответственные работники
за мероприятия по профилактике

детского травматизма

воспитатель

(должность)

Плюснина Надежда Николаевна

(фамилия, имя, отчество)

8(83346)2-01-41

(телефон)

Количество детей 46 человек

Наличие уголка по БДД - 4 (подготовительная группа, старшая
разновозрастная группа, средняя группа, группа раннего возраста)

(если имеется, указать место расположения)

Наличие класса по БДД - отсутствует

(если имеется, указать место расположения)

Наличие автогородка (площадки) по БДД – отсутствует

Наличие автобуса в ОУ - отсутствует

Время работы ДОУ:

С 7 часов до 17 часов 30 минут

Телефоны оперативных служб:

Пожарная часть – с мобильного 101, 8 (83346) 5-15-78

Полиция – с мобильного 102, 8 (83346) 5-14-68

Скорая помощь – с мобильного 103, 03

Содержание

I. План - схемы ДОУ.

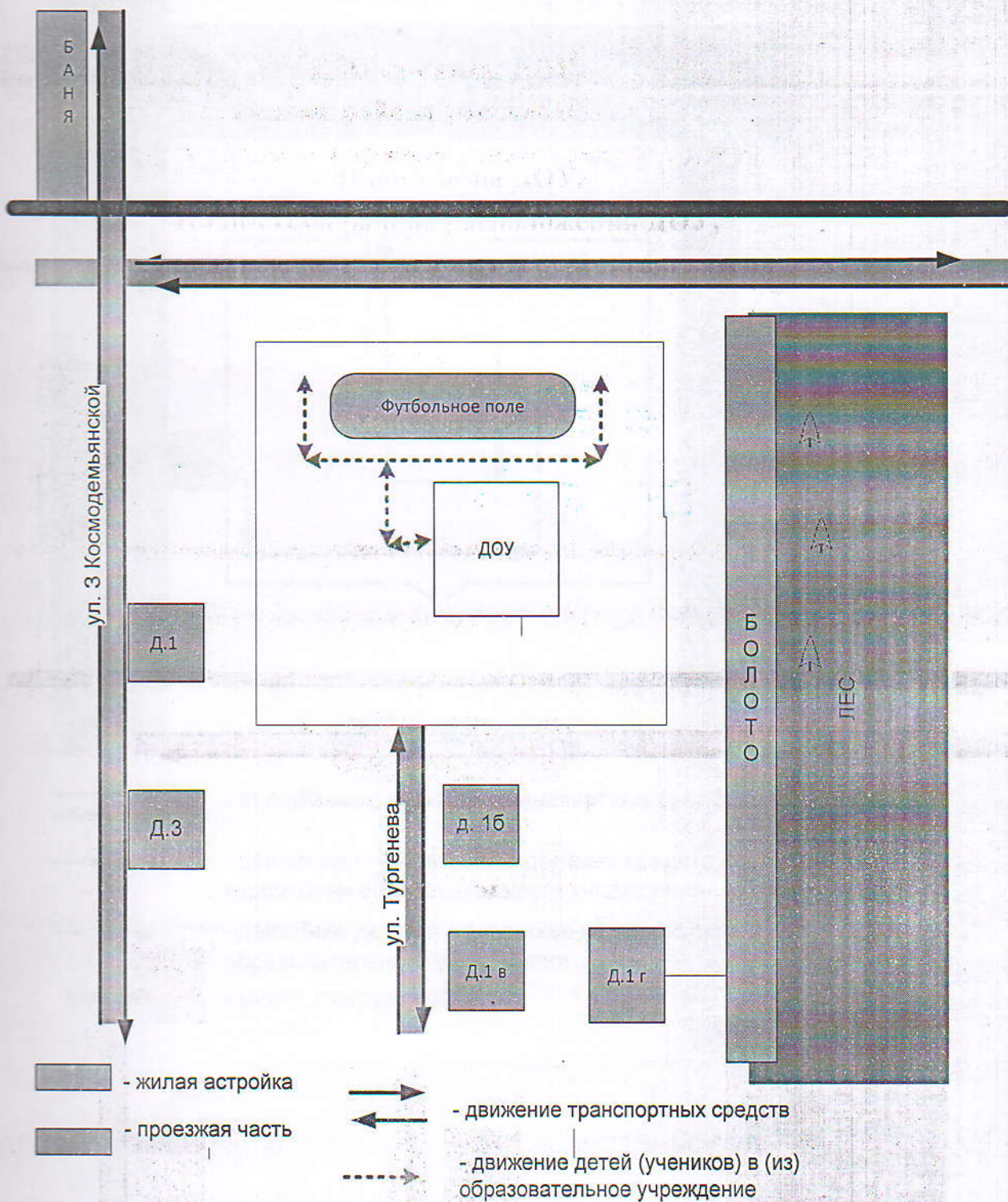
- 1) район расположения ДОУ, пути движения транспортных средств и детей;
- 2) пути движения транспортных средств к местам разгрузки/погрузки и рекомендуемых безопасных путей передвижения детей по территории образовательного учреждения.

II. Приложения.

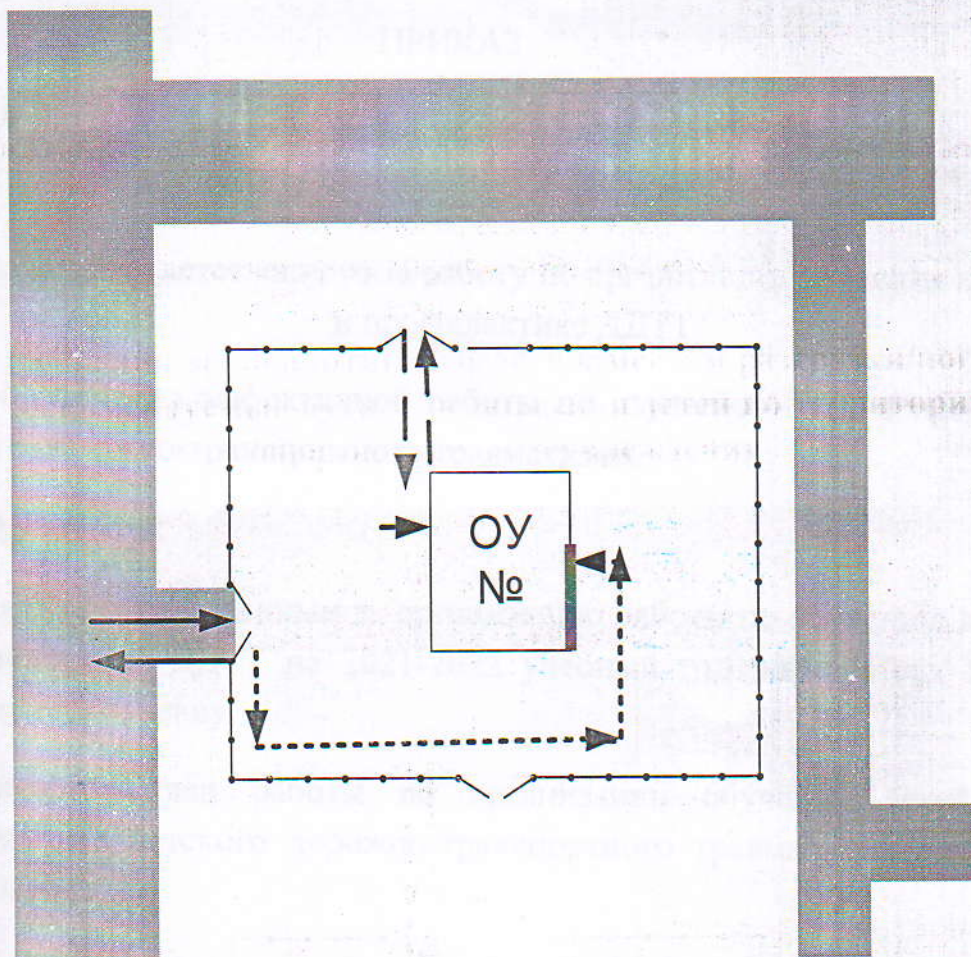
- 1) Приказ о назначении ответственного за работу по организации обучения детей ПДД и профилактике ДДТТ.
- 2) План работы по профилактике детского дорожно-транспортного травматизма на 2021-2022 учебный год.
- 3) Фотография стенда.





І. План-схемы ДОУ.

План-схема района расположения ДОУ, пути движения транспортных средств и детей



**Пути движения транспортных средств к местам разгрузки/погрузки и
рекомендуемые пути передвижения детей по территории
образовательного учреждения**



-  - въезд/выезд грузовых транспортных средств
-  - движение грузовых транспортных средств по территории образовательного учреждения
-  - движение детей и подростков на территории образовательного учреждения
-  - место разгрузки/погрузки

Муниципальное казенное дошкольное образовательное учреждение детский сад № 2 г. Лузы Кировской области

ПРИКАЗ

01.09.2021г.

№ 01-16/28

О назначении ответственного за работу по организации обучения детей ПДД и профилактике ДДТТ

Для обеспечения эффективной работы по изучению ПДД и профилактике детского дорожно-транспортного травматизма

ПРИКАЗЫВАЮ:

1. Назначить ответственным за организацию работы по обучению детей ПДД и профилактике ДДТТ на 2021-2022 учебный год воспитателя Плюснину Надежду Николаевну.
2. Утвердить план работы по организации обучения детей ПДД и профилактике детского дорожно-транспортного травматизма на 2021-2022 учебный год.
3. Ответственному за организацию работы по обучению ПДД и профилактике ДДТТ проводить работу по проверке наличия и содержания уголков безопасности дорожного движения в группах ДОУ, обеспечить выполнение плана по профилактике ДДТТ в ДОУ
4. Контроль за выполнение приказа оставляю за собой.

Заведующая МКДОУ

детским садом № 2 г. Лузы



Е.В. Бобылева


С приказом ознакомлен (а)

Н.Н. Плюснина

ОЗНАКОМЛЕН
Начальник ОГИБДД МО МВД
России «Лузский»
Майор полиции
« 1 » _____ 2021 г.
/Н.В.Русских./



УТВЕРЖДЕНО
приказом МКДОУ детского сада
№ 2 г. Лузы от 01.09.2021 года
01-16/28
Заведующая МКДОУ детским
садом № 2 г. Лузы
« 1 » _____ 2021 г.
/Бобылева Е.В./



**ПЛАН
ПО ПРОФИЛАКТИКЕ
ДЕТСКОГО ДОРОЖНО-ТРАНСПОРТНОГО ТРАВМАТИЗМА
2021-2022 УЧЕБНЫЙ ГОД**

г. Луза
2021 г.

Цель: Создание условий, оптимально обеспечивающих процесс обучения дошкольников правилам дорожного движения и формирование у них навыков осознанного безопасного поведения на улицах и в транспорте.

Задачи:

1. Освоение детьми практических навыков поведения в различных ситуациях дорожного движения через систему образовательных занятий и мероприятий;
2. Организация развивающей предметно-пространственной среды ДОУ;
3. Пропаганда деятельности среди родителей воспитанников ДОУ по правилам дорожного движения и безопасному поведению на дороге;
4. Повышение профессиональной компетентности педагогов в области обучения дошкольников правилам дорожного движения;

Задачи приоритетной области - познавательное развитие:

1. Формировать у детей навыки безопасного поведения на улицах и дорогах;
2. Подводить детей к элементарному осмыслению оценивать дорожные ситуации, ориентироваться в ближайшем пространственном окружении;
3. Знакомить с различными видами транспорта, с регулированием движения на улицах города, с правилами дорожного движения.

АДМИНИСТРАТИВНО-ХОЗЯЙСТВЕННАЯ И ОРГАНИЗАЦИОННАЯ РАБОТА

Мероприятие	Срок	Ответственный
Обновление автоплощадку	июнь	воспитатели
Пополнение и обновление уголков безопасности дорожного движения в группах	2021-2022	воспитатели
Обновление и дополнение атрибутов для сюжетно-ролевых игр по ПДД	2021-2022	воспитатели
Подбор материала для стенда по ПДД	2021-2022	Плюснина Н.Н.

РАБОТА С ПЕДАГОГАМИ

Мероприятие	Срок	Ответственный
Обсуждение и знакомство с планом работы по ПДД	август 2021	старший воспитатель
Составление плана работы по профилактике безопасности дорожного движения в ДОУ на год	август	Плюснина Н.Н.
Акция по ПДД «Внимание! Дети». Конкурс среди педагогов - «Изготовление наглядного материала».	в течение года, итоги – май 2022	Плюснина Н.Н.
Пополнение методического кабинета и групп методической и детской литературой	2021-2022	старший воспитатель, воспитатели
Тематический контроль организации работы с детьми по изучению правил дорожного движения	2021-2022	старший воспитатель
Участие в акциях, конкурсах по профилактике ПДД, изготовление памяток	2021-2022	воспитатели
Ознакомление с методическими материалами «Организация работы с детьми по предупреждению дорожно-транспортного травматизма в разных возрастных группах»	в течение года	Заведующая, ст. воспитатель
«Ознакомление детей дошкольного возраста с правилами дорожного движения» (выступление на педсовете)	май 2022	Плюснина Н.Н.

РАБОТА С ДЕТЬМИ

Мероприятия	Срок	Ответственный
Акция по ПДД «Внимание! Дети». Конкурс рисунков среди воспитанников ДОУ (средний и старший возраст) - «Я и улица».	март- апрель 2022	Плюснина Н.Н., воспитатели
Проведение тематических недель по знакомству детей с ПДД	2021-2022	воспитатели
Подготовка и проведение развлечений по ознакомлению с правилами дорожного движения	2021-2022	воспитатели
Просмотр мультипликационных фильмов, презентаций, видеофильмов по ПДД по плану воспитателя	2021-2022	воспитатели
Экскурсии и целевые прогулки по плану воспитателя	2021-2022	воспитатели
Беседы с воспитанниками по плану воспитателя	2021-2022	воспитатели
Конструирование, рисование, лепка по ПДД по плану воспитателя	2021-2022	
Сюжетно-ролевые игры по плану воспитателя	2021-2022	воспитатели
Дидактические игры по плану воспитателя	2021-2022	воспитатели
Чтение художественной литературы по плану воспитателя	2021-2022	воспитатели

«Минутки безопасности» - короткие беседы с детьми, обсуждением ситуаций, возникающих на дороге	2021-2022	воспитатели
------------------------------------------------------------------------------------------------	-----------	-------------


РАБОТА ПЕДАГОГОВ С РОДИТЕЛЯМИ

Мероприятия	Срок	Ответственный
Консультации по плану воспитателя	2021-2022	воспитатели
Информационный стенд, папки – передвижки, памятки для родителей по плану воспитателя	2021-2022	воспитатели
Участие родителей в подготовке и проведении развлечений для детей	2021-2022	воспитатели

ТЕМЫ ОФОРМЛЕНИЯ СТЕНДА «СВЕТОФОРИК»

Мероприятия	Срок
«Детям знать положено»	сентябрь 2021
«Будь осторожен на дороге»	сентябрь 2021
«Советы для родителей по правилам дорожного движения»	октябрь 2021
«Общественный транспорт и правила поведения во время посадки и поездки»	октябрь 2021
«Причины детского дорожно- транспортного травматизма»	ноябрь 2021
«Дисциплина на улице – залог безопасности пешеходов»	ноябрь 2021
«Самый внимательный пешеход.»	декабрь 2021
«Чему родители должны научить ребёнка по ПДД»	декабрь 2021
«Основные правила первой доврачебной помощи пострадавшим»	январь 2022
«Берегите детей»	январь 2022
«Как дети видят дорогу»	февраль 2022
«Безопасность в морозную погоду»	февраль 2022
«Семь заповедей, чтоб сохранить жизнь ребёнку»	март 2022
«Безопасность в гололёд»	март 2022
«Будьте внимательны на дороге»	апрель 2022
«Азбука безопасности»	апрель 2022
«Ваш ребенок должен знать!»	май 2022
«Советы светофорика»	май 2022

СВЕТОФОРЧИК



**ДЕТЯМ
ЗНАТЬ
ПОМОЖЕТ**

СВЕТОФОРЧИК

Светлофорчик — это помощник водителя и пешехода. Он помогает им безопасно двигаться по дороге.

Светлофорчик имеет три сигнала: красный, желтый и зеленый.

Красный сигнал означает: «Стоп!».

Желтый сигнал означает: «Внимание!».

Зеленый сигнал означает: «Иди!».

СВЕТОФОРЧИК

Светлофорчик — это помощник водителя и пешехода. Он помогает им безопасно двигаться по дороге.

Светлофорчик имеет три сигнала: красный, желтый и зеленый.

Красный сигнал означает: «Стоп!».

Желтый сигнал означает: «Внимание!».

Зеленый сигнал означает: «Иди!».

ПРАВИЛА ПОВЕДЕНИЯ НА ДОРОГЕ

1. **Пешеходы должны переходить дорогу по пешеходным переходам.** Если нет пешеходного перехода, то переходить дорогу можно только по проезду, оборудованному дорожными знаками «Пешеходный переход».
2. **Перед переходом дороги пешеходы должны убедиться, что нет машин.** Для этого нужно посмотреть налево, прямо и направо.
3. **Пешеходы должны переходить дорогу по пешеходным переходам.** Если нет пешеходного перехода, то переходить дорогу можно только по проезду, оборудованному дорожными знаками «Пешеходный переход».
4. **Пешеходы должны переходить дорогу по пешеходным переходам.** Если нет пешеходного перехода, то переходить дорогу можно только по проезду, оборудованному дорожными знаками «Пешеходный переход».

ДОРОЖНАЯ АЗБУКА

СВЕТОФОРЧИК

Светлофорчик — это помощник водителя и пешехода. Он помогает им безопасно двигаться по дороге.

Светлофорчик имеет три сигнала: красный, желтый и зеленый.

Красный сигнал означает: «Стоп!».

Желтый сигнал означает: «Внимание!».

Зеленый сигнал означает: «Иди!».

Дорожные знаки:

- Знак «Стоп» (октагон с красной окантовкой и белым полем)
- Знак «Въезд запрещен» (круг с красной окантовкой и белым полем)
- Знак «Уступите дорогу» (треугольник с красной окантовкой и белым полем)
- Знак «Светофорное регулирование» (треугольник с красной окантовкой и белым полем)
- Знак «Автомобильная остановка запрещена» (круг с красной окантовкой и белым полем)
- Знак «Пешеходный переход» (треугольник с синим полем и белым изображением пешехода)
- Знак «Скоростной режим» (треугольник с синим полем и белым изображением автомобиля)
- Знак «Дети» (треугольник с синим полем и белым изображением детей)
- Знак «Пешеходный переход с подземным переходом» (треугольник с синим полем и белым изображением пешехода)
- Знак «Пешеходный переход с надземным переходом» (треугольник с синим полем и белым изображением пешехода)
- Знак «Пешеходный переход с подземным переходом и надземным переходом» (треугольник с синим полем и белым изображением пешехода)

В настоящем документе прошито,
пронумеровано и скреплено печатью
12 (двенадцать) листов
Заведующая МКДОУ
детским садом № 2 г. Олузы

Н.В. Робылева

